

CERÁMICAS[®]



TIERRA SANTA

• honrando la tierra •

Curso de cerámica ❀ Círculo de Artesanas^{13º}



@ceramicastierrasanta



313 248 7172

Pieza elaborada por Laudy
en el Círculo de Artesanas



CURSO DE CERÁMICA (7 CLASES)

Aquí no solo creamos objetos. Creamos historias, memorias, momentos.

Cada pieza moldeada con tus manos guarda algo de ti: una emoción, una pausa, una intención.

En este curso de 7 encuentros, compartimos un proceso creativo, profundo y transformador. Aprendemos diferentes técnicas de modelado a mano y esmalte, pero también a escuchar nuestro ritmo, a crear con presencia y con sentido.

Sentiremos la conexión con la tierra y daremos vida a diferentes objetos que podrás personalizar a tu gusto!

Al finalizar este taller, tendrás conocimientos sólidos sobre la cerámica que podrás seguir aplicando para elaborar tus propias piezas.

Qué haremos?

CONTENIDO POR CLASE

Todas las clases van acompañadas de contenido teórico: Tipos de arcilla, tipos de quemas, tipos de esmaltes y tipos de esmaltado

Clase 1

- **Técnica de pellizco:**
1 cuenco y 1 pocillo
- **Técnica de placa con estampado:**
1 bandeja o plato

Clase 2

- **Técnica de placa:**
Jarrón y amuleto

Clase 3

- **Piezas libres:**
4-6 piezas en total
(elaboración de las 2-3 primeras)
- **Técnica de torno**
(Básico sin retornear)

Clase 4

- **Piezas libres:**
Elaboración de últimas piezas
- **Técnica de torno**
(solo básico sin retornear)

Clase 5

- **Esmaltado de piezas:**
(7 por inmersión en colores T.S y 4 por pincel con esmalte horneable)

Clase 6

- **Continuación esmaltado de piezas.**

(clase 7)

Cierre con onces

Actividad de despedida y entrega de piezas

DE PIEZAS EN TOTAL
10-11 piezas por persona.



INCLUYE

- **Kit Artesana:** Cartuchera tipo rollo para guardar herramientas/ delantal / lienzo / herramientas de cerámica / postal / stickers / prendedor
- **Insumos:** Arcilla / figuras / esmaltes por inmersión/ entre otros.
- **Quemas** de bizcocho y esmalte.

NO INCLUYE

- Esmaltes horneables a pincel, lijas y pinceles
- Quemas de bizcocho y esmalte extras a las de las sesiones y las que superen el número de piezas planteadas.





VALOR

COP \$1'560 MIL

(Por persona)

INSCRIPCIÓN

Escríbenos por Instagram o WhatsApp y separa tu cupo con un abono del 30%.

Una vez cerremos inscripciones, agendaremos una reunión virtual para solucionar dudas.

Solo tendremos 7 cupos disponibles.





MÉTODOS DE PAGO

Bancolombia, Nequi, Link de pago* (Los pagos por link de pago solo estarán disponibles para el primer abono)

- **Primer abono:** \$468.000 - *para separar tu cupo*
- **Segundo abono:** Clase #2 - \$364.000
- **Tercer abono:** Clase #4 - \$364.000
- **Cuarto abono:** Clase #6 - \$364.000



UBICACIÓN

Casa Tierra Santa. Bogotá, Cedritos


*(La dirección exacta te la compartiremos una vez hecha la inscripción.
No contamos con parqueadero disponible)*




HORARIO

Todas las clases serán los fines de semana de 4 horas aprox., iniciando a las 9:00 a.m y finalizando a la 1:00 p.m

(Ver calendario en la pag. 8)

A close-up photograph of a light-colored ceramic plate. On the plate is a white ceramic scallop shell and a green ceramic leaf. The plate is decorated with green leaves and small red dots. In the background, there is a larger ceramic pot with a green rim and a plant.

Pieza elaborada por Jenn Concha
en el Círculo de Artesanas

A close-up photograph of a circular ceramic plate. The plate has a yellow and white sunburst pattern around the top edge. In the center, there is a black silhouette of a leopard. The words "matinon soleil" are written in a cursive font across the middle of the plate. The plate is set on a green surface.

Pieza elaborada por Valeria Silva
en el Círculo de Artesanas

Ten en cuenta:


- **No** necesitas conocimiento previo para estar en el Círculo de Artesanas.
- Al momento de ser parte de un círculo, es muy importante la **disposición, colaboración y apertura** con las personas que nos acompañarán.
- Los métodos de pago están pensados para facilitar el proceso. Si por alguna razón decides retirarte del curso, ten presente que **no se harán devoluciones y que el pago debe hacerse completo.**
- Hemos diseñado un calendario con las clases ya que debemos tener en cuenta tiempos de quema y secado. Si no puedes asistir a alguna de las clases, ten presente que **no podremos hacer reposiciones.**
- Ser parte de un círculo requiere de **responsabilidad** con nosotrxs mismos y con lxs demás.

- Este es un proceso para descubrir, aprender y gozar entorno a la cerámica. **No te preocupes que siempre estarás acompañadx.**
- Además de aprender de cerámica, éste es un espacio para conectar con nuestro cuerpo, el presente y traer **calma para el alma.**





Hola! Soy Dani



Creadora de Cerámicas Tierra Santa®.

Hace 9 años decidí explorar el mundo de la cerámica y quedé fascinada. Durante éstos años he practicado y experimentado con la arcilla; y he descubierto una conexión muy bonita con la naturaleza y el poder que habita en nuestras manos y la tierra para crear.

Este taller será un espacio donde podrás conectar con tu cuerpo y la tierra, mientras te dejas sorprender por los increíbles aprendizajes de la **cerámica para la vida**.





 @ceramicastierrasanta

Este taller pertenece a Cerámicas Tierra Santa®